

## 银证转帐操作指引 - 招行

银证转帐是指将客户在香港银行开立的个人结算存款帐户与香港证券公司开立的证券帐户之间建立对应关系，向客户提供将资金在银行帐户、证券帐户之间进行调拨的服务。目前中国光大证券(香港)有限公司(以下简称“光大证券香港”)可向客户提供与招商银行香港分行(以下简称“招行”)之间的银证转帐服务。

- 一、开通招行银行帐户
- 二、银行端登记银证转帐
- 三、银转证 / 证转银
- 四、取消银证转帐

### 一、开通招行银行帐户


在使用银证服务前，客户于招行必须：

1. 开立“香港一卡通”银行账户
2. 注册网上银行服务及登记移动证书
3. 激活银行卡

### 二、银行端登记银证转帐

登录招行网站 <http://hk.cmbchina.com>，下载并安装网上银行“个人银行下载版”



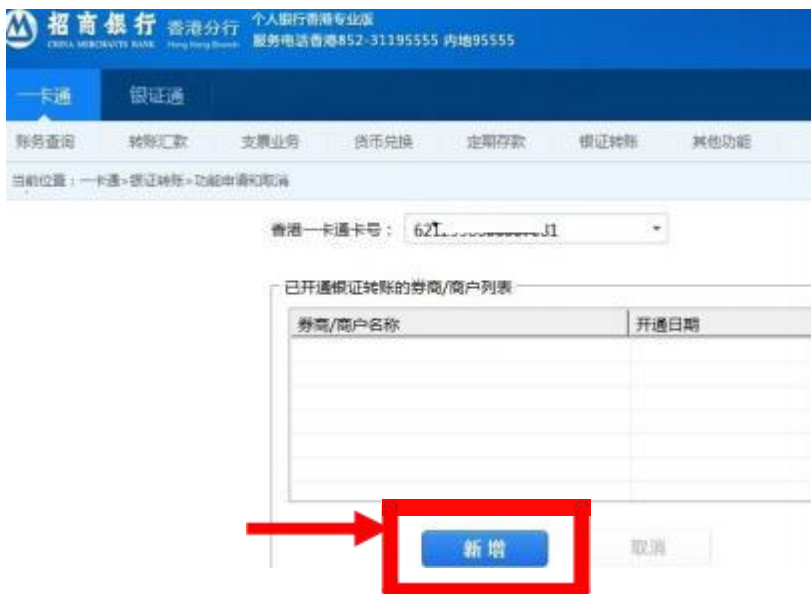
安装后，双击  个人银行香港专业版  
插入移动证书(优KEY)，  
输入用户密码，并点击“登录”



选择“银证转帐” - “功能申请与取消”



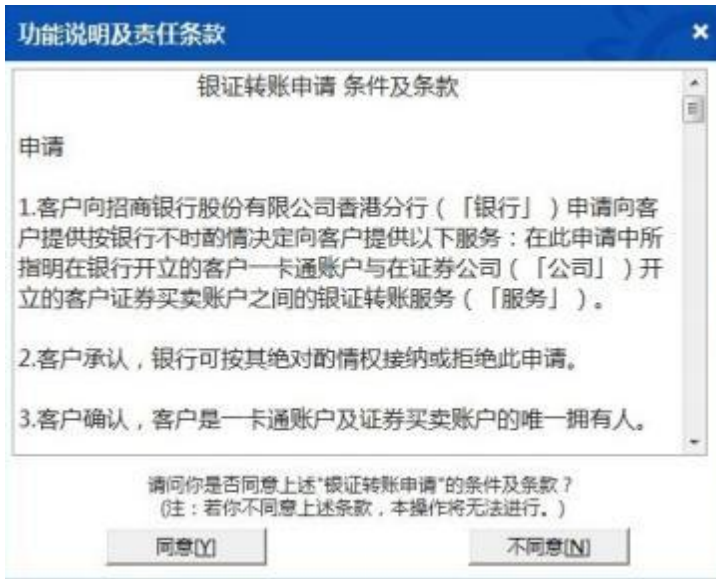
点击“新增”



选择“光大证券”及输入您在光大证券香港的8位“资产帐号”，点击“确定”



仔细阅读相关条款，点击“同意”



**功能说明及责任条款**

银证转账申请 条件及条款

申请

- 1.客户向招商银行股份有限公司香港分行（「银行」）申请向客户提供按银行不时酌情决定向客户提供以下服务：在此申请中所指明在银行开立的客户一卡通账户与在证券公司（「公司」）开立的客户证券买卖账户之间的银证转账服务（「服务」）。
- 2.客户承认，银行可按其绝对酌情权接纳或拒绝此申请。
- 3.客户确认，客户是一卡通账户及证券买卖账户的唯一拥有人。

请问你是否同意上述“银证转账申请”的条件及条款？  
(注：若你不同意上述条款，本操作将无法进行。)

复核账号无误，点击“确定”



请检查您的开通银证转证资料，无误请点击[确定]。

-----

券商/商户名称: 光大證券

券商/商户账号:

完成上述步骤后，数分钟后客户就可以通过光大证券香港网上交易系统及招行网银进行银证转账



**消息**

 該申請已成功提交，經銀行、券商/商戶雙方核對無誤後即為您開通轉賬功能。

### 三、银转证 / 证转银

#### 1. 银转证:

登录招行网上银行，选择“银证转账” - “一卡通转券商/商户账户”，券商名称选择“光大证券”，输入金额及密码后，点击“确定”



复核转账内容是否正确,点击“确定”




5 分钟之后，您可登陆光大证券香港网上交易系统查询资金情况

如有任何问题请致电招行香港:(852)3119 5555 或国内:(86)7555 9555

## 2. 证转银:

登录光大证券香港金阳光 V6 网上交易系统, 选择“银证转账” - “证券转银行”, 输入金额后, 点击“确定”, 将资金从证券账户转入银行账户



复核转账内容是否正确, 点击“确认”




5 分钟之后, 您可登陆招行网上银行系统查询资金情况

每个交易日证转银最高金额为港币\$100萬元

如有任何问题请致电光大证券香港:(852)2822 5001或国内:40011 95525

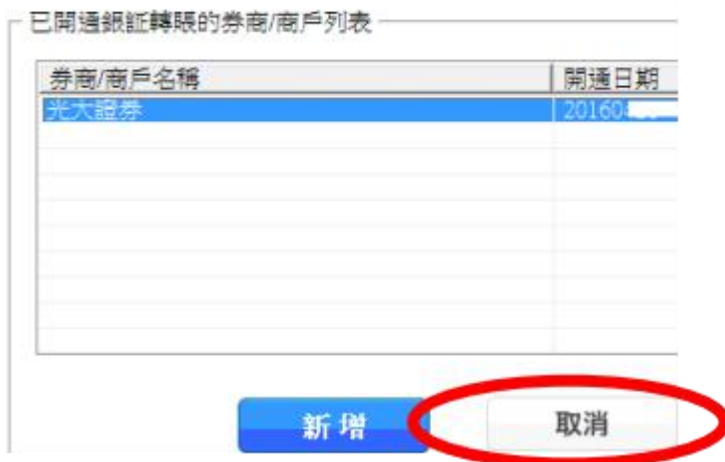
## 四、取消银证转帐

选择“银证转证” - “功能申请与取消”



点击“光大证券”，点击“取消”

香港一卡通卡號：



点击“确定”，取消银证转帐服务将于下一个工作天生效



**注：客户于取消银证转帐当天,不能再次  
申请开通银证转帐及提款至招行**