

即日财经头条

信报:

- 消费开支下修 道指反复涨 82 点
- 惠誉评港银下半年增长较佳

经济日报:

- 今年首集百亿 IPO 天齐锂业 1.66 万入场
- 维他奶不派息 集中恢复中国业务

明报:

- 美英欧续放鹰 美汇指数逼 105 关
- 中央补贴成品油 油价 130 美元实施「封顶」

星岛日报:

- 思捷港台韩开网店 将扩展电商销售比例
- 中银料下半年盈利能力续改善

证券日报:

- 交易所债市相关费用再减
- 央行逆回购加量呵护半年末流动性

即日港股重点消息

- **商汤(20.HK)**公布管理层自愿延长限售期至今年 12 月 29 日，但股价初段曾跌逾 40%。
- 今年集资最大的新股**天齐锂业(9696.HK)**及内地品牌生活家居零售商**名创优品(9696.HK)**今日起招股。

港股昨日回顾

- 港股在期指结算日明显下跌，恒指低开 293 点后沽压渐增，午后最多跌 574 点，低见 21,844 点，尾市跌幅略为收窄，恒指收报 21,996 点，跌 422 点或 1.88%，全日成交额约 1,608 亿港元。
- 大型科网股拖低大市，**阿里巴巴-S(9988.HK, 114.5 港元)**跌 3.05%、**美团-W(3690.HK, 202.80 港元)**跌 2.31%、**小米集团-W(1810.HK, 13.80 港元)**跌 2.95%。
- 近日强势的汽车股全线回吐，**吉利汽车(175.HK, 117.5 港元)**跌 8.19%，为表现最差的蓝筹股，**蔚来-SW(9866.HK, 165.5 港元)**被沽空机构狙击，收跌 11.36%。

香港指数	上日收市(点)	日变化(%)	年初至今(%)
恒生指数	21996.89	-1.88	-5.99
国企指数	7694.64	-2.52	-6.58
科技指数	4937.23	-3.27	-12.94
金融指数	34603.53	-1.43	-7.64
公用事业指数	42446.36	-1.67	-13.27
地产指数	29100.24	-0.28	-14.61
工商指数	12416.44	-2.41	-19.88
红筹指数	3893.79	-0.96	-28.55
其他指数	上日收市(点)	日变化(%)	年初至今(%)
上证综合	3361.52	-1.40	-7.64
深证综合	2194.51	-2.20	-13.27
道琼斯	31029.31	0.27	-14.61
标普 500	3818.83	-0.07	-19.88
纳斯达克	11177.89	-0.03	-28.55
英国富时 100	7312.32	-0.15	-0.98
德国 DAX	13003.35	-1.73	-18.14
法国 CAC40	6031.48	-0.90	-15.68
日经 225	26724.98	-0.30	-7.18
台湾加权	15240.13	-1.29	-16.35
美汇指数	105.06	-0.04	9.82
主要商品	上日收市(美元)	日变化(%)	年初至今(%)
纽约期金	1821.50	0.22	-0.39
纽约期油	109.39	-0.36	45.45
布兰特期油	115.16	-0.95	48.06

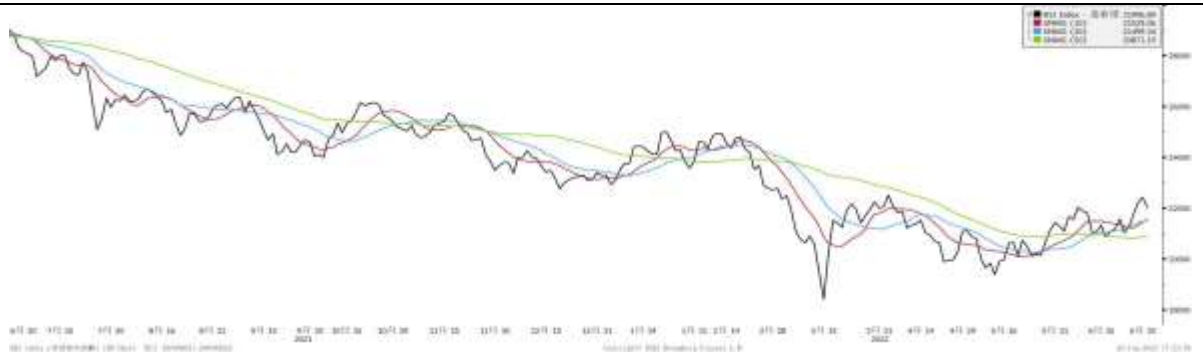
数据来源：彭博及光大证券国际

隔夜外围重点

- 美国第 1 季 GDP 终值按季跌 1.6%，市场忧虑经济前景，长年期债息回落，美股走势个别发展。标指收报 3,818 点，跌 2 点。纳指收报 11,177 点，跌 3 点。道指收报 31,029 点，升 82 点。
- ADR 港股比例指数收报 22,031 点，较港收市升 34 点。
- 美国能源信息局(EIA)显示库存减少，但市场忧虑经济放缓，原油需求下跌，纽约期油收报每桶 109.78 美元，跌 1.98 美元。另外，纽约期金收报每盎司 1,817.50 美元，微跌 3.7 美元。

技术指标分析

恒指：
短线续有回吐压力




数据源：彭博及光大证券国际

技术分析要点：

- 恒指近月屡次受制于 22,500 点水平，并升抵保历加通道顶部后回软，短线调整后，若下方守稳 5 月 10 日以来的上升轨约 21,300 点，后市仍有望反复走高

国指：
下方支持位留意 10 天线



数据源：彭博及光大证券国际

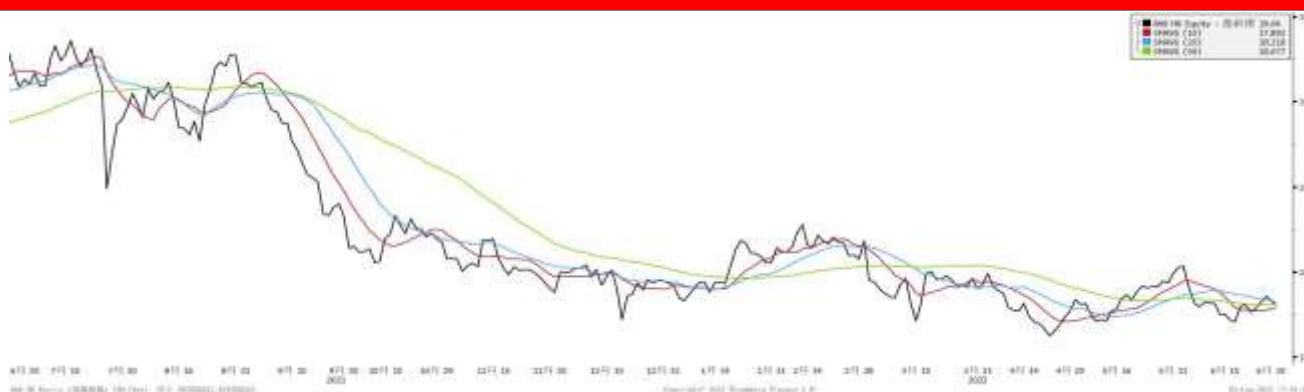
技术分析要点：

- 国指昨市下跌后，已全数回补周日的上升裂口，约 7,651 点，MACD 牛差收窄，9 天 RSI 回落至 57，下方支持位可以留意 10 天线，约 7,584 点

每日焦点股份（每逢周一、三、四及五港股；周二美股）

信义玻璃
(868.HK)

上日收市价(元)	18.06
建议买入价(元)	17.50
目标价(元)	19.00
止蚀价(元)	16.00
年初至今 / 1个月 / 3个月 / 12个月股价变动	-7.38 / -7.10 / -5.64 / -44.94
市值(亿元)	728.44
本年度预测市盈率	7.28



数据源：彭博及光大证券国际

信义玻璃：需求最坏时期已经过去，低吸时机显现

虽然信义玻璃(868.HK)早前发盈警，预期截至6月30日止中期纯利按年减少35—50%，介乎26.9亿与35亿元，这主要是因为内地建筑市场的浮法玻璃需求受压，使浮法玻璃产品平均售价于上半年下跌，而且由于供应短缺，使能源及原材料成本大幅上升，不过这大致符合市场预期，而且其股价亦无因此而明显下跌，惟对于集团而言，我们认为作为行业中的龙头企业，集团仍有部分积极因素值得关注。

内地目前正在加大基建投放力度，预期供需格局将随着房地产投资进一步回升带动；第二，随着疫情相关限制逐步解除，复工复产已经成为内地保经济增长的一项重要工作，而上海经济活动复苏，对于内地汽车生产链带来反弹机遇，同时对信义玻璃的汽车玻璃需求带来回升，我们预计需求端最疲弱的时间已经过去，另一方面，光伏玻璃作为新能源行业的发展重要一环，行业近年进入扩产潮，公司早前维持今年光伏玻璃产能扩张目标，即新增8条日熔量为1,000吨的光伏玻璃生产线，意味全年的有效年熔化量将按年上升33%至566万吨。

此外，信义玻璃属于蓝筹股中派息较好的股份之一，该股去年全年派息1.42元，按年上升80%，亦是连续7年增加派息，事实上，我们曾于5月上旬推介此股，并且在不足1个月内到达我们给予的目标价19元，该股在近期回调后，有望再次吸引投资者关注，可考虑于17.5元关注，目标重返19元，跌穿16元止蚀。

最近两周推荐表现

股票名称	代码	推介日期	前收市价	建议价	目标价	止蚀价	现价	对比建议价升跌(%)
信义玻璃	868	30/06/2022	18.06	17.5	19	16	18.06	3.2%
Haitong MSCI China A ESG ETF	3031	29/06/2022	11.49	11.2	12.2	10	11.36	1.4%
联邦快递*	FDX	28/06/2022	243.24	240	260	220	240.09	0.0%
潍柴动力	2338	27/06/2022	12.28	12	13.2	11	12.48	4.0%
龙源电力	916	24/06/2022	14.86	14.5	16	13	14.84	2.3%
中银香港	2388	23/06/2022	31.2	31	33.5	29	30.9	-0.3%
香港交易所	388	22/06/2022	364.2	364.2	400	N/A	384.6	5.6%
Olo Inc*	olo	21/06/2022	10.04	9.8	11	8.9	10.31	5.2%
Samsung S&P High Dividend AP	3187	20/06/2022	18.42	18.42	20.5	16	18.68	1.4%
中通快递	2057	17/06/2022	189.7	185	200	165	202.8	9.6%

数据源：彭博及光大证券国际

(注：*为美股，股份计价单位为美元)

本周财经日志

6/27/2022 (周一)	美國公布5月核心耐用商品訂單及未決房屋銷售指數
6/28/2022 (周二)	歐州央行行長拉加德發言
6/28/2022 (周二)	美國公布6月諮商會消費者信心指數
6/28/2022 (周二)	英央行貨幣政策委員會委員坎利夫講話
6/29/2022 (周三)	澳洲公布5月零售銷售數據
6/29/2022 (周三)	英倫銀行行長貝利發言
6/29/2022 (周三)	聯儲局主席鮑威爾發言
6/29/2022 (周三)	歐州央行行長拉加德 發言
6/30/2022 (周四)	內地公布6月製造業及非製造業PMI
6/30/2022 (周四)	香港公布5月零售銷售數據
6/30/2022 (周四)	英國公布第一季國內生產總值(GDP)
7/1/2022 (周五)	英國及德國公布6月製造業PMI
7/1/2022 (周五)	歐元區公布6月居民消費價格指數(CPI)

新股时间表

IPO 股份	代码	开始认购	截止认购	公布中签	暗盘交易	首日上市
涂鸦智能	2391.HK	6月22日	6月27日	7月4日	7月4日	7月5日
智云健康	9955.HK	6月23日	6月28日	7月5日	7月5日	7月6日
玄武云	2392.HK	6月24日	6月30日	7月6日	7月6日	7月8日
鲁商生活服务	2376.HK	6月27日	6月30日	7月7日	7月7日	7月8日
迈德医疗	2297.HK	6月27日	6月30日	7月7日	7月7日	7月8日
中康控股	2361.HK	6月28日	7月5日	7月11日	7月11日	7月12日
郎教育	2385.HK	6月29日	7月5日	7月11日	7月11日	7月12日
湖州燃气	6661.HK	6月29日	7月5日	7月12日	7月12日	7月13日
微创脑科学	2172.HK	6月29日	7月8日	7月14日	7月14日	7月15日
博维智慧	1204.HK	6月29日	7月5日	7月14日	7月14日	7月15日
名创优品	9896.HK	6月30日	7月6日	7月12日	7月12日	7月13日
天齐锂业	9696.HK	6月30日	7月6日	7月12日	7月12日	7月13日
德银天下	2418.HK	6月30日	7月8日	7月14日	7月14日	7月15日
中国石墨	2237.HK	6月30日	7月8日	7月17日	7月17日	7月18日

最近新股表现

	股份代号	上市时间	昨天变化 (%)	五天变化 (%)	一个月变化 (%)	招股价 (港元)	现价 (港元)	对比招股价 涨跌(%)
快狗打车	2246	22/06/2022	-1.4	N/A	N/A	21.50	13.26	21.50
美因基因	6667	22/06/2022	-1.9	-1.1	N/A	18.00	17.80	18.00
友和集团	2347	10/06/2022	5.1	-17.1	N/A	2.10	1.60	2.10
云康集团	2325	18/05/2022	4.0	19.3	66.8	7.89	17.68	7.89
贝壳控股	2423	11/05/2022	-6.5	6.0	59.8	N/A	48.75	N/A
东原仁知服务	2352	22/04/2022	-2.7	-5.6	-0.5	11.90	10.86	11.90
知乎-W	2390	22/04/2022	-3.8	-1.4	23.5	32.06	28.65	32.06
瑞科生物-B	2179	30/03/2022	-0.4	1.8	-10.6	24.80	22.35	24.80
力高健康生活	2370	31/03/2022	-1.2	1.6	22.2	4.10	11.34	176.6%
法拉帝	9638	31/03/2022	-0.9	-5.3	-14.4	22.88	18.24	-20.3%
中国海螺环保控股有限公司	587	30/03/2022	4.3	6.8	1.1	N/A	5.49	N/A
瑞尔集团有限公司	6639	22/03/2022	3.9	5.9	5.0	14.62	12.60	-13.8%
金茂服务	816	10/03/2022	0.8	4.0	6.2	8.14	4.94	-39.3%
蔚来汽车公司	9866	10/3/2022	-3.5	-5.7	31.7	N/A	165.50	N/A

数据源：彭博及光大证券国际

数据源：[披露易](#)

其他信息

	目前水平(%)	五天变化(基点)	一个月变化(基点)	年初至今变化(基点)	年比增长(基点)
美国两年期债券孳息率	3.0264	1.19	55.06	229.42	277.78
美国十年期债券孳息率	3.0798	-0.72	34.20	156.97	161.18
美国三十年期债券孳息率	3.2022	0.26	23.87	129.90	111.65
一个月香港银行同业拆息	0.8838	17.75	69.57	72.46	78.33
三个月香港银行同业拆息	1.7411	26.32	84.16	148.24	156.93
一个月上海银行同业拆息	1.8980	0.50	4.40	-53.30	-51.20
三个月上海银行同业拆息	2.0000	0.00	0.50	-50.00	-45.80

	现价	五天变化(%)	一个月变化(%)	年初至今变化(%)	一年变化(%)
美汇指数	105.0690	0.6	3.3	9.8	13.7
美元/港元	7.8478	0.0	0.0	-0.7	-1.1
欧元/美元	1.0441	-0.8	-2.7	-8.2	-11.9
美元/日圆	136.61	-1.2	-5.8	-15.8	-18.7
英镑/美元	1.2124	-1.1	-3.8	-10.4	-12.3
美元/瑞郎	0.9547	0.6	0.5	-4.4	-3.1
澳元/美元	0.6868	-0.4	-4.3	-5.4	-8.4
纽元/美元	0.6209	-1.1	-4.7	-9.1	-11.1
美元/加元	1.2897	0.8	-1.9	-2.0	-3.9
美元/人民币(在岸)	6.7009	0.0	-0.6	-5.1	-3.5
美元/人民币(离岸)	6.7084	-0.1	-0.4	-5.2	-3.6

	現價	五天變化(%)	一個月變化(%)	年初至今變化(%)	一年變化(%)
紐約期銀	20.66	-1.8	-4.8	-11.5	-21.1
銅	8401.00	-4.2	-11.2	-13.6	-10.0
鋁	2471.00	-0.3	-13.9	-12.0	-3.2
鎳	23773.00	-2.8	-15.9	14.5	29.5
小麥	912.00	-2.7	-16.1	18.3	35.8
玉米	767.75	2.8	1.9	29.4	6.6
大豆	1671.50	4.9	-0.7	25.8	15.3

数据源：彭博及光大证券国际



分析员：陈政生，伍礼贤，梁嘉豪

权益披露

分析员核证

分析员（等）谨此声明：-

1. 本报告所表达意见均准确反映分析员（等）对任何及一切所述公司及其证券之个人见解；
2. 有关分析员（等）之报酬不会直接或间接与本报告或投资银行业务所发表的特定意见或观点有任何连系；及
3. 有关分析员（等）不会受投资银行业务部直接监管，亦毋须向其直接汇报。

分析员披露事项

财务权益：

分析员（等）及其有联系者并无持有与报告中论述的上市法团有关的财务权益。

相关关系：

分析员（等）及其有联系者并无于报告中论述的上市法团担任高级人员。

光大证券国际之财务权益及商务关系

「光大证券国际」指中国光大证券国际有限公司及光大证券国际（香港）有限公司，及各旗下在香港经营证券业务的子公司、联营公司和关联公司，包括但不限于光证投资服务（香港）有限公司。光大证券国际并无就本报告所述任何证券（或其衍生工具）在香港进行庄家活动。光大证券国际于本报告发布日期亦没有拥有相等于报告中所述的上市法团市值1%或以上的财务利益。同样地，光大证券国际，包括其雇员及高级人员，并没有担任本报告中所述的上市法团的高级人员、董事或顾问。光大证券国际在过去十二个月内与报告中所述的上市法团并无投资银行业务关系。

免责声明

本报告仅供参考及讨论，当中所载任何意见并不构成由光大证券国际任何成员、其董事、代表及 / 或雇员（不论作为委托人或代理）向他人作出买卖任何证券、期货、期权或其他融资类工具的要约或招揽。

本报告旨在由获光证投资服务香港提供本报告者收取，不拟向在有关分发或使用会抵触当地司法权区或国家法律及规例之任何人士或实体，或使光大光证投资服务香港受当地法权区或国家任何监管规定限制之任何人士或实体分发或由其所使用。任何拥有本报告或打算依赖或根据其所载的资料作出行动之人士或实体，必须确保其本身不受任何对其作出有关行动有所限制或禁止之本地规定所限制。

虽然本报告资料来自或编写自光证投资服务香港相信为可靠之来源，惟并不明示或暗示地声明或保证任何该等数据之准确性、有效性、时间性或完整性。对于任何依赖本报告之第三者而言，光证投资服务香港对某特定用途的适用性、或对谨慎责任的任何明示或隐含的保证均卸弃责任。本报告所载数据可随时变更，而光证投资服务香港并不承诺提供任何有关变更之通知。本报告所载意见及估计反映相关分析员于本报告注明日期之判断，并可随时更改。光证投资服务香港并不承诺提供任何有关变更之通知。如有疑问，您应咨询您的合资格财务顾问及 / 或其他专业顾问。

本报告所述工具及投资未必适合所有投资者，而本报告并无顾虑任何特定收取者之特定投资目标、投资经验、财务状况或需要。投资者必须按其本身投资目标及财务状况自行作出投资决定。光证投资服务香港建议投资者应独立评估本报告所述个别发行商、投资或工具，而投资者应咨询所需之独立顾问，以了解该等工具或投资，及作出适当决定。投资价值和收入或因利率或外币汇率变动、证券价格或指数变动、



公司经营或财务状况变动及金融的其他因素而有所不同。本报告所论述之工具及投资或其相关权利之行使时间或设期限。过往表现不一定是未来表现之指引。

光证投资服务香港或光大证券国际任何其他成员在任何情况下，均不会就由于任何第三方在依赖本报告内容时之作为或不作为而导致任何类型之损失（无论是直接、间接、随之而来或附带者），负上法律责任或具有任何责任，即使光大证券国际在有关作为或不作为发生时已知悉亦然。

免责声明：

本数据由光大证券国际和 / 或其关联机构利用接收方所提供的信息及有关媒体已公开的报告、信息或数据而准备，并非为提供实质性的或专项的研究或分析之目的而编制，仅供接收方作为一般信息使用。

本数据的目的并非为接收方做出投资决策提供依据、推荐或建议，本数据在任何情况下均不构成对包括但不限于接收方在内的任何机构 / 个人的投资建议、投资咨询意见。接收方或任何机构 / 个人对于自己的投资行为应当独立判断，无论其做出投资决策和投资行为是否直接或间接参考了本资料，光大证券国际和 / 或其关联机构不对因其直接或间接使用本数据内容所引发的任何直接或间接损失或后果承担任何责任。

本数据中的内容仅为一般信息，光大证券国际和 / 或其关联机构不对本数据所含信息的准确性、完整性或可靠性做任何明示或默示的声明或保证。本数据提及的任何产品、服务或金融工具有关的介绍或说明均为一般信息，光大证券国际和 / 或其关联机构不保证该等介绍或说明的准确性、完整性或可靠性，且该等介绍或说明不构成认购 / 购买 / 卖出相关产品、认购 / 购买 / 停止使用相关服务或使用 / 停止使用相关金融工具的邀请、推荐、保证或宣传。

本数据并非为提供法律、税务、会计、投资或其他受监管服务或专业服务而编制和提供，本数据在任何情形下均不得解释为法律意见、财务 / 税务意见、投资意见或其他专业服务意见。接收方就本数据提及的法律、税务、会计或投资相关事项需要专业意见时，应当自行咨询法律顾问、财务 / 税务顾问和投资顾问等专业服务机构 / 人员的意见。接收方或任何第三人直接或间接参考本数据提及的法律、税务、会计或投资相关内容做出相关行为或决策时，应自行承担相关后果和责任，光大证券国际和 / 或其关联机构不对该等行为或决策承担任何责任。

本数据中提及的任何观点仅为一般观点，可能与光大证券国际和 / 或其关联机构的其他研究分析或业务部门 / 人员的观点不同或不一致，也可能与光大证券国际和 / 或其关联机构的实际投资决策或交易不一致。无论何种情况，光大证券国际和 / 或其关联机构均明确免于承担与本资料全部或部分或其中所含任何信息的使用相关的或因此产生的任何责任，除非光大证券国际与接收方签署的其他合同中另有规定。

本数据中的任何内容均非关于过去或未来情况的承诺或声明，亦不得被作为承诺或声明而信赖或使用。本数据中关于过往表现的内容不应作为未来表现的可靠指标使用；本数据中关于未来表现的内容仅为前瞻性陈述，受诸多风险和不确定因素的影响。

本数据所含的内容，可能因所依据的报告、信息或数据发生变更而变更，光大证券国际不承担更新义务，光大证券国际自主决定进行更新时将不会另行通知。本数据所述各类产品结构及产品介绍可能因监管政策变化或业务发展实际进行调整，本数据仅对本数据发布前或发布时市场存在的部分产品结构进行介绍，相关介绍内容不构成任何业务推荐、保证或对特定产品法律关系的解答。

本数据是作为保密数据编制的，仅供接收方为其自身利益而使用。除了接收方以及受聘向接收方提供咨询意见的人士之外，本数据分发给任何人均属于未经授权的行为。本资料的版权归光大证券国际所有，未经书面许可，任何机构和个人不得以任何形式转发、翻版、复制、刊登、发表或引用。

本免责声明在任何情形下均适用。本数据与其他书面数据、口头介绍等同时使用时，无论具体使用场景或方式如何，本数据完全独立于其他书面数据或口头介绍，不因其他书面数据或口头形式的性质而导致本免责声明不被适用。

风险披露

1. 本报告之投资者或读者应阅读及了解风险披露声明。风险披露声明刊载于有关光大证券国际集团的公司之各自的客户协议及附件，当中详列各类投资产品的风险数据，详情可参见：<http://www.ebshkfg.com>。部分相关的风险列举如下，惟并非涵盖所有有关的风险。
2. 一般事项：本报告所论述工具及投资未必适合所有投资者，而本报告并无顾虑任何特定收取者之特定投资目标、投资经验、财务状况、风险承担能力或需要。投资者必须按其本身投资目标及财务状况自行作出任何特定之投资决定。如有疑问，投资者应咨询合格的财务



顾问及/或其他专业顾问。投资价值 and 收入或因利率或外币汇率变动、证券价格或指数变动、公司经营或财务状况变动、市场及其它因素而有所不同。投资涉及的风险包括本金损失，以及进行衍生工具或杠杆投资时，有关潜在损失或超越投资金额。本报告所论述之工具及投资或其相关权利之行使时间或设定期限。过往表现不一定是未来表现之指引。

3. 杠杆式外汇交易的亏损风险可以十分重大。相对于杠杆式外汇交易合约的价值而言，最初保证金的款额是较小的，因此杠杆式外汇交易合约具有杠杆性，并可能加大投资者的亏损。投资者所蒙受的亏损可能超过最初保证金款额。即使定下备用交易指示，例如「止蚀」或「限价」交易指示，亦未必可以将亏损局限于投资者原先设想的数额。市场情况可能使这些交易指示无法执行。投资者可能被要求一接到通知即存入额外的保证金款额。如投资者未能在所订的时间内提供所需的款额，其未平仓合约可能会被强迫性平仓。投资者将要为其账户所出现的任何逆差负责。因此，投资者必需仔细考虑，鉴于自己的财务状况及投资目标，这种买卖是否对其适合。
4. 保证金：在进行保证金交易前，投资者应了解以抵押品方式为交易提供融资会有相当大的损失风险，其损失可能会超过在持牌人或登记人处抵押的现金以及任何其他资产。
5. 保险：本文件内有关保险之信息仅供参考之用，并不构成与保险合约的订立有关的任何陈述、建议、招揽或要约。本档不构成保险合同任何的一部分，并请参考特定产品的保单文件所载的条款及条件和其合约的除外条款。上述产品数据仅作参考之用，并将根据不同保险计划不时有所更改变动。有关保障相关条款及详情，包括但不限于不保事项及限制等详情，请仔细参阅产品说明书及保单条款。

其他附注

光证投资服务香港有限公司及光证外汇（香港）有限公司是根据香港证券及期货条例注册从事各自的受规管活动的持牌法团。在本报告内，每当提述的行为或活动涉及或可能涉及香港证券及期货条例所定义的受规管活动，有关光大证券国际集团的公司乃指前述持有相关受规管活动牌照的持牌法团。

如本免责声明之中英文版本有任何差异，应以英文版本为准。

© 2022 光大证券国际。版权所有。未经光大证券国际事先明确以书面同意，不得转载或分发本报告全部或部分內容。光大证券国际不会就第三者就此报告所作行动而负责。